

Hinweise zum Ausfüllen von Formularen

Aktivierung von JavaScript

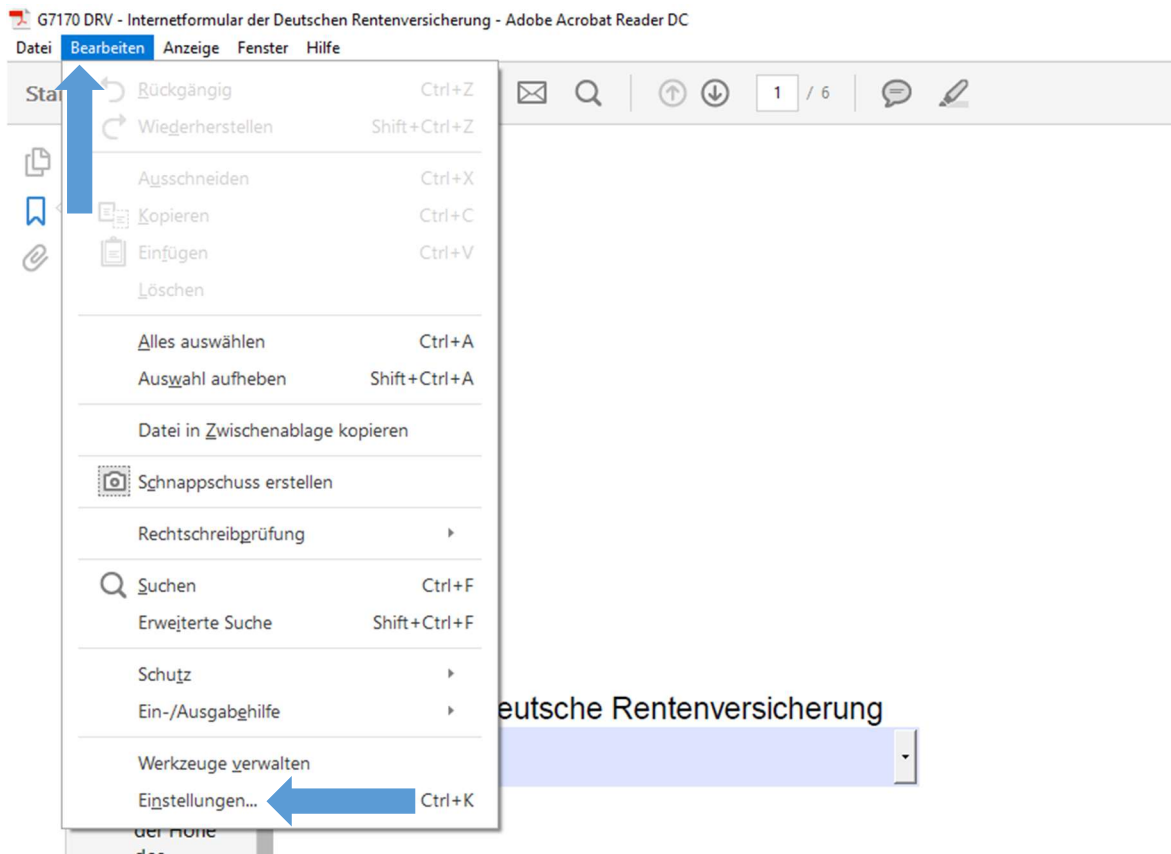
Sollte das Formular nicht ausfüllbar sein oder die automatischen Berechnungen nicht funktionieren, müssen Sie JavaScript aktivieren, um fortzufahren.

Zunächst ist zu empfehlen, dass Formular nicht im Web-Browser auszufüllen, sondern das PDF-Dokument herunterzuladen, zu speichern und dann in Adobe Acrobat oder Acrobat Reader zu öffnen.

Folgende Schritte sind zu empfehlen:

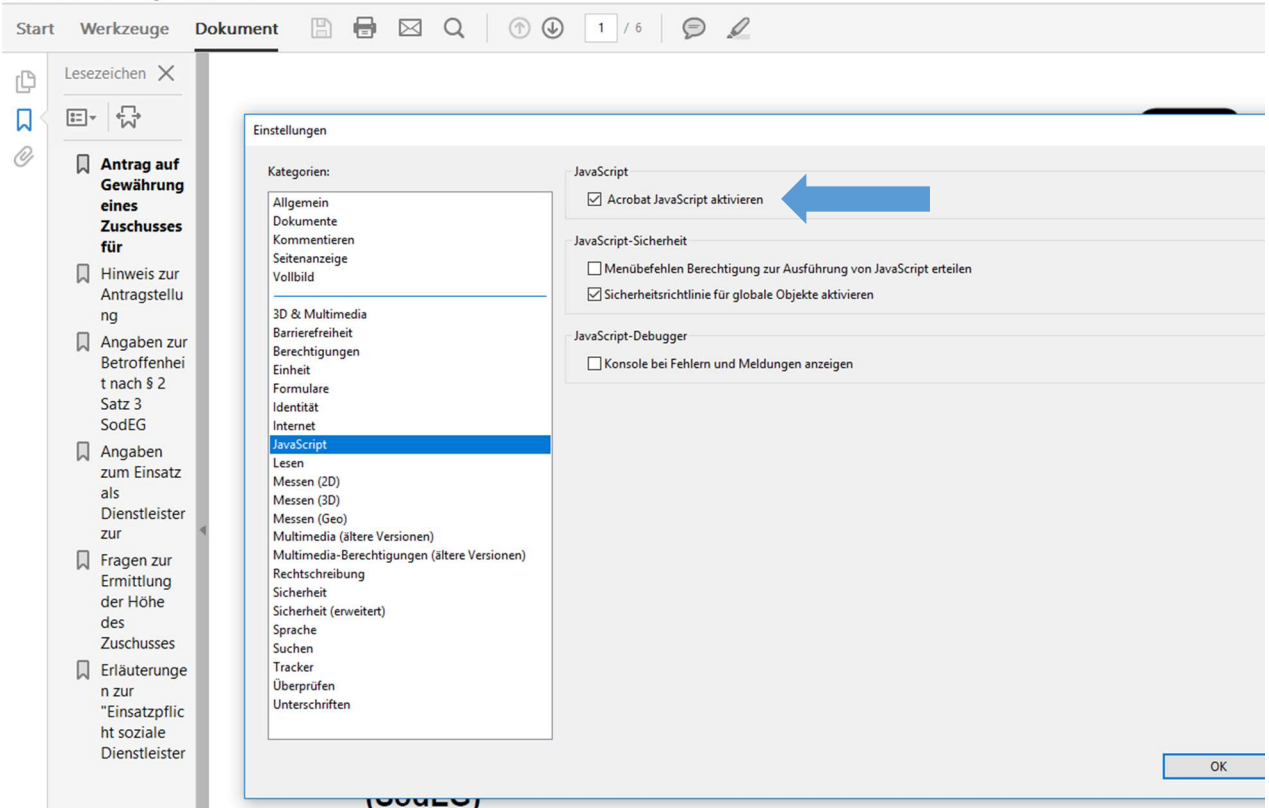
1. Laden Sie das Formular herunter und speichern Sie dieses auf Ihrem PC.
2. Öffnen Sie das Formular in einem Acrobat Reader oder in Adobe Acrobat.
3. Rufen Sie im Menü „Bearbeiten“ und dann „Einstellungen“ auf.
4. Wählen Sie unter Kategorie „JavaScript“ und setzen Sie das Häkchen bei „Acrobat JavaScript aktivieren“. Überprüfen Sie außerdem unter Kategorie „Formular“, ob das Kästchen „Feldwerte automatisch berechnen“ aktiviert ist.

Zum Nachvollziehen:



11.05.2020

G7170 DRV - Internetformular der Deutschen Rentenversicherung - Adobe Acrobat Reader DC
Datei Bearbeiten Anzeige Fenster Hilfe



Start Werkzeuge Dokument

Lesezeichen X

Antrag auf Gewährung eines Zuschusses für

Hinweis zur Antragstellung

Angaben zur Betroffenheit nach § 2 Satz 3 SodEG

Angaben zum Einsatz als Dienstleister zur

Fragen zur Ermittlung der Höhe des Zuschusses

Erläuterungen zur "Einsatzpflicht soziale Dienstleister

Einstellungen

Kategorien:

- Allgemein
- Dokumente
- Kommentieren
- Seitenanzeige
- Vollbild
- 3D & Multimedia
- Barrierefreiheit
- Berechtigungen
- Einheit
- Formulare
- Identität
- Internet
- JavaScript**
- Lesen
- Messen (2D)
- Messen (3D)
- Messen (Geo)
- Multimedia (ältere Versionen)
- Multimedia-Berechtigungen (ältere Versionen)
- Rechtschreibung
- Sicherheit
- Sicherheit (erweitert)
- Sprache
- Suchen
- Tracker
- Überprüfen
- Unterschriften

JavaScript

- Acrobat JavaScript aktivieren

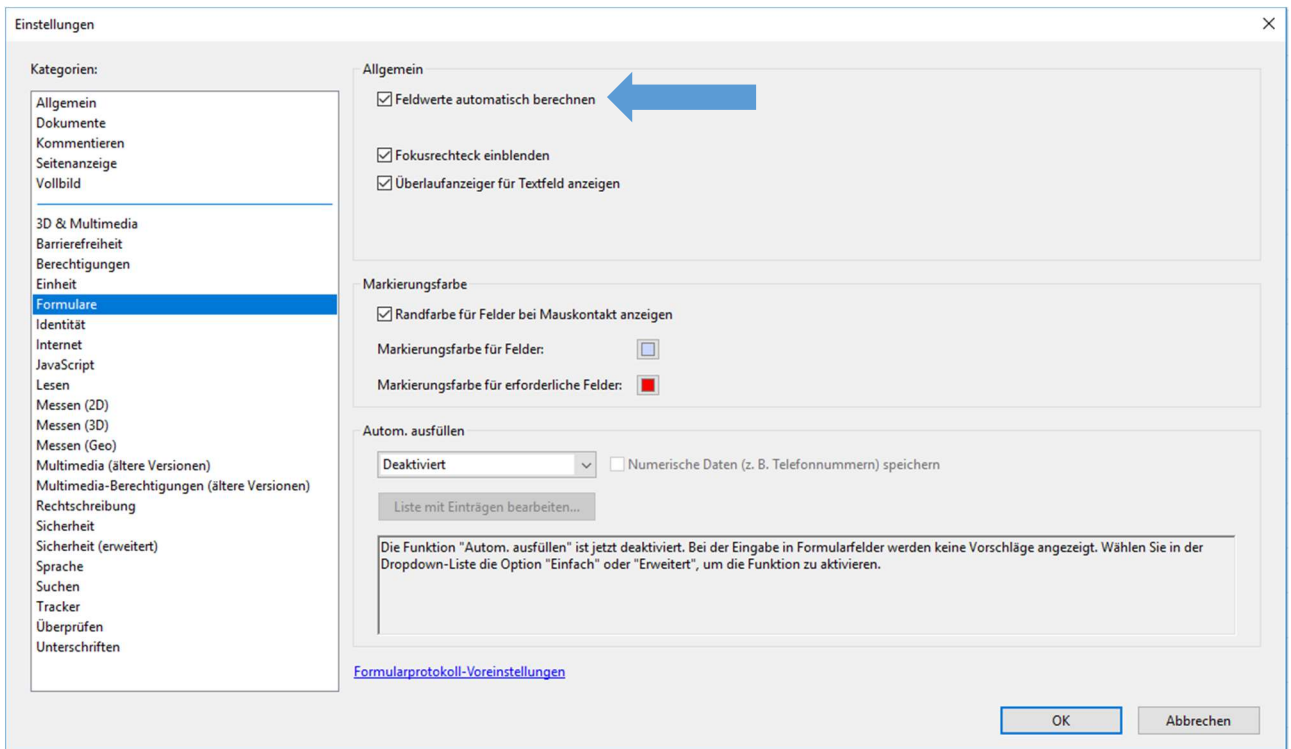
JavaScript-Sicherheit

- Menübefehlen Berechtigung zur Ausführung von JavaScript erteilen
- Sicherheitsrichtlinie für globale Objekte aktivieren

JavaScript-Debugger

- Konsole bei Fehlern und Meldungen anzeigen

OK



Einstellungen

Kategorien:

- Allgemein
- Dokumente
- Kommentieren
- Seitenanzeige
- Vollbild
- 3D & Multimedia
- Barrierefreiheit
- Berechtigungen
- Einheit
- Formulare**
- Identität
- Internet
- JavaScript
- Lesen
- Messen (2D)
- Messen (3D)
- Messen (Geo)
- Multimedia (ältere Versionen)
- Multimedia-Berechtigungen (ältere Versionen)
- Rechtschreibung
- Sicherheit
- Sicherheit (erweitert)
- Sprache
- Suchen
- Tracker
- Überprüfen
- Unterschriften

Allgemein

- Feldwerte automatisch berechnen
- Fokusrechteck einblenden
- Überlaufanzeiger für Textfeld anzeigen

Markierungsfarbe

- Randfarbe für Felder bei Mauskontakt anzeigen

Markierungsfarbe für Felder:

Markierungsfarbe für erforderliche Felder:

Autom. ausfüllen

Deaktiviert Numerische Daten (z. B. Telefonnummern) speichern

Liste mit Einträgen bearbeiten...

Die Funktion "Autom. ausfüllen" ist jetzt deaktiviert. Bei der Eingabe in Formularfelder werden keine Vorschläge angezeigt. Wählen Sie in der Dropdown-Liste die Option "Einfach" oder "Erweitert", um die Funktion zu aktivieren.

[Formularprotokoll-Voreinstellungen](#)

OK Abbrechen